








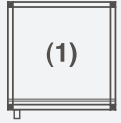


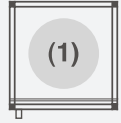




ARMARIOS EXPOSITORES TN Y BT

		Modelo	Temp.(°C)	Pot. (W)	estándar P.V.P. €	lexsus P.V.P. €	
 (1)		estático	4100 P	+10 / +2	260	3.073	4.279
			4100 NT	-15 / -25	400	3.184	4.434
		no frost	4100 NFP	+10 / -5	400	3.387	4.745
			4100 NFN	+5 / -25	500	3.919	5.495
 (1)		estático	4200 P	+10 / +2	280	3.370	4.399
			4200 NT	-15 / -25	550	3.848	5.431
		no frost	4200 NFP	+10 / -5	420	3.691	5.177
			4200 NFN	+5 / -25	650	4.745	6.686
 (1)		estático	4300 P	+10 / +2	400	3.424	4.821
			4300 NT	-15 / -25	700	4.174	5.841
		no frost	4300 NFP	+10 / -5	500	3.767	5.294
			4300 NFN	+5 / -25	800	5.093	7.194
 (1)		estático	4400 P	+10 / +2	400	3.441	4.858
			4400 NT	-15 / -25	750	3.956	5.946
		no frost	4400 PV	+10 / +2	500	3.532	4.980
			4400 NFP	+10 / -5	500	3.733	5.353
			4400 NFN	+5 / -25	800	5.105	7.333
 (1)		estático	4401 P	+10 / +2	400	3.814	5.301
			4401 PV	+10 / +2	500	3.703	5.507
		no frost	4401 NFP	+10 / -5	500	4.302	5.998
			4401 NFN	+5 / -25	850	5.659	7.976

NOTA: Indicar en el pedido cristales con válvula altimétrica para armarios que deban instalarse a más de 800 mts. sobre el nivel del mar.



TEKNA
glassy line



Mod.4400 NFN



Mod.4300 P



Mod.4200 NFN



Mod.4401 P

		P	NT	NFP	NFN	PV
Rango temperatura	°C	+10 / +2	-15 / -25	+10 / -5	+5 / -25	+10 / +2
Refrigeración	tipo	estático	estático	ventilado	ventilado	ventilado
Descarche	tipo	automático eléctrico	manual	automático eléctrico	automático gas caliente	automático eléctrico
Ancho	mm	670	670	670	670	670
Fondo	mm	640	640	640	640	640
Alto estándar / lexsus	mm	1860 / 1910	1860 / 1910	1910 / 1910	1910 / 1910	1910 / 1910
Acabado interior estándar		Lam. plást. blanco	Lam. plást. blanco	Lam. plást. blanco	Lam. plást. blanco	Lam. plást. blanco
Acabado exterior estándar		● ● ●	● ● ●	● ● ●	● ● ●	● ● ●
Aluminio dorado / plata / negro		● ● ●	● ● ●	● ● ●	● ● ●	● ● ●
Estantes	510 x 440 mm	 5 varilla o 5 cristal	 6 estantes evaporador	 5 varilla o 5 cristal	 5 varilla o 5 cristal	 5 varilla o 5 cristal
Estantes Mod.4401	(ø) 496 mm	 6 cristal y 1 espejo	----	 6 cristal y 1 espejo	 6 cristal y 1 espejo	 6 cristal y 1 espejo
Compresor	nº	1	1	1	1	1
Alimentación	Ph/Volts	2x230	2x230	2x230	2x230	2x230
Gas		R290	R290	R290	R290	R290

• Para más detalles acabado "GLASSY LINE", ver página 92.

• Todos los armarios también pueden ser suministrados en acabado LEXSUS ver página 94 y HOT ver página 148.